iEK
КО-01

# 13 Инструмент

Клещи обжимные ..... 428
Отвертки-пробники ..... 429
Инструменты для хомутов ..... 429
Кусачки для проволочных лотков ..... 430

# Клещи обжимные

Клещи обжимные предназначены для опрессовки основных видов и типоразмеров изолированных наконечников, таких как НВИ, НКИ, РпИп, РпИм, РпИо, РшИп, РшИм и гильз Е-типа, НГИ-2, НГ. На губках клещей КО-1 и КО-2 нанесена идентификационная цветовая маркировка, соответствующая цвету изолирующей манжеты используемых наконечников: красная, синяя и желтая. Губки клещей типа КО-05Е, КО-06Е и КО-07Е промаркированы значением сечения, используемого наконечника или разъема.
Клещи, изготовленные из 3-мм закаленной стали, имеют храповой механизм, удобные ручки, точно подогнанные матрицы, а также оборудованы специальным приспособлением, позволяющим разблокировать их из любого положения.
Эргономичный дизайн, небольшие размеры и вес, простота и надежность в обращении делает работу с этими клещами не только быстрой и удобной, но и приятной.

## Ассортимент

| | Наименование | Тип наконечника | Сечение проводника, мм$^2$ | Артикул |
|---|---|---|---|---|
| | КО-01 | Изолированные наконечники и разъемы | 1,5<br>2,5<br>4-6 | TKL10-D15-006 |
| | КО-02 | Изолированные наконечники и разъемы | 1,5<br>2,5 | TKL10-D05-025 |
| | КО-05Е | наконечник-гильза | 0,5/0,75<br>1/1,5<br>4<br>6 | TKL20-D05-006 |
| | КО-06Е | наконечник-гильза | 6<br>10<br>16 | TKL20-006-016 |
| | КО-07Е | наконечник-гильза | 10<br>16<br>25<br>35 | TKL20-010-035 |
| | КО-04Е | наконечник-гильза | 0,5<br>0,75<br>1,0<br>1,5<br>2,5<br>4,0<br>6,0 | TKL10-D4 |
| | КО-08Е | наконечник-гильза | 0,5<br>0,75<br>1,0<br>1,5<br>2,5<br>4,0<br>6,0 | TKL10-D6 |

# Отвертки-пробники

Отвертки ОП-1 и ОП-2э – это новое поколение современных, эффективных устройств, позволяющих быстро и безопасно проверять следующие параметры: напряжение переменного и постоянного тока, полярность, целостность цепи.

## Технические характеристики

| Наименование | Диапазон рабочих температур, °С | Частота тока сети, Гц | Проверяемые параметры<br>Переменное напряжение, В | Постоянное напряжение, В | Определение полярности, В (пост. ток) | Проверка целостности цепи, МОм | Индикация плотности электромагнитного напряжения, мВт/см$^2$ | Артикул |
|---|---|---|---|---|---|---|---|---|
| Отвертка-пробник ОП-1 | –10÷+50 | 50÷500 | Контактный метод 70÷250;<br>бесконтактный – 70÷600 | – | 1,5-36 | 0-50 | > 5 | TPR10 |
| Отвертка-пробник ОП-2э (электронная) | –10÷+50 | 50÷500 | Контактный метод 70÷250;<br>бесконтактный – 70÷10000 | до 250 | 1,2-36 | «О» = 0-5<br>«L» = 0-50<br>«H» = 0-100 | «L» = 5<br>«H» = 2 | TPR20 |

## Ассортимент

| | Наименование | Артикул |
|---|---|---|
| | Отвертка-пробник ОП-1 | TPR10 |
| | Отвертка-пробник ОП-2э (электронная) | TPR20 |

# Инструменты для хомутов

Пистолеты типа ПКХ для затяжки кабельных хомутов торговой марки IEK предназначены для быстрой и надёжной стяжки и обрезки кабельных хомутов.

## Ассортимент

| | Габаритные размеры | Наименование | Ширина затягиваемых хомутов, мм | Артикул |
|---|---|---|---|---|
| | 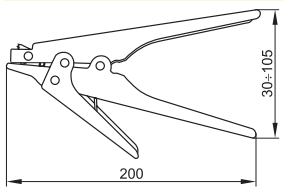 | Пистолет для затяжки и обрезки хомутов ПКХ-519 | 2,3÷9,5 | THS10-W9 0 |
| | 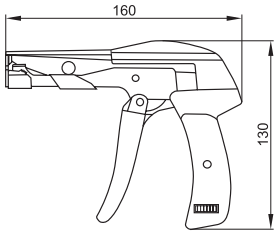 | Пистолет для затяжки и обрезки хомутов ПКХ-600А | 2,2÷4,8 | THS10-W4 8 |

# Кусачки для проволочных лотков

Кусачки с неизолированными рукоятками для проволочных лотков КПЛ-14 торговой марки IEK (далее кусачки) предназначены для перекусывания проволоки при монтаже кабельных лотков (создания необходимого радиуса изгиба при повороте лотка, изменение ширины лотка, Т-образного соединения лотков и т.п.).
Допускается применение кусачек для перекусывания жил алюминиевых и медных кабелей не находящихся под потенциалом.

## Технические характеристики

| Наименование параметра | КПЛ-14 |
|---|---|
| Твердость резцов кусачек, HRCэ | 55 |
| Масса, кг | 0,95 |
| Максимальный диаметр перекусываемых проводников, мм | 10 |
| Максимальное сечение перекусываемых проводников, мм$^2$ | 70 |
| Максимальная твердость перекусываемых проводников, HRCэ | 30 |

## Рекомендации по монтажу кабельных лотков с помощью кусачек КПЛ-14

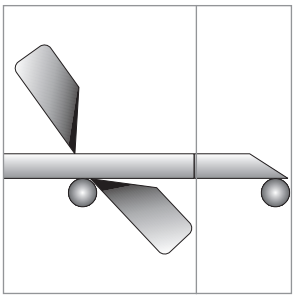

При использовании кусачек для монтажа кабельных лотков для предотвращения образования острых кромок рекомендуется производить перекусывание проволоки под острым углом.

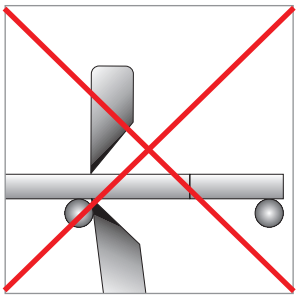

Не рекомендуется производить перекусывание проволоки под прямым углом, так как при этом образуются острые кромки, способные повредить изоляцию силовых и информационных кабелей, находящихся внутри кабельного лотка.

## Ассортимент

| | Габаритные размеры | Наименование | Артикул |
|---|---|---|---|
| | 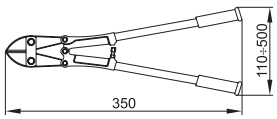 | Кусачки для проволочных лотков КПЛ-14 | TKK10-D14 |

# 14 Изделия для монтажа электропроводки


Наконечники ..... 434
Силовые наконечники ..... 434
Наконечники, ответвители, соединители ..... 436
Зажимы контактные винтовые серии ЗВИ ..... 441
Скобы пластиковые ..... 442
Хомуты кабельные нейлоновые ..... 443
Самоклеящиеся площадки нейлоновые ..... 446
Маркеры кабельные ..... 446
Термоусадочные трубки ..... 447
Монтажные коробки ..... 450
Монтажные коробки для твердых стен ..... 450
Монтажные коробки для полых стен ..... 451
Монтажные коробки для открытой установки с повышенной степенью защиты ..... 452
Монтажные коробки для открытой установки ..... 454

# Наконечники

Предназначены для оконцевания жил медных и алюминиевых проводов и кабелей опрессовкой.
Быстрота и удобство, которые они обеспечивают при монтаже кабельных соединений, давно и по достоинству оценены специалистами самых различных отраслей промышленности и строительства. Широкому распространению в монтажной практике технологий и инструмента для опрессовывания также способствовала все возрастающая стандартизация наконечников. Компания «ИЭК» предлагает широкий выбор медных и алюминиевых наконечников и гильз, удовлетворяющий все основные потребности наших партнеров.

## Силовые наконечники

### Ассортимент

### Наконечники медно-алюминиевые

Предназначены для присоединения алюминиевых проводников к медным шинам, проводам и кабелям с целью исключения гальванического эффекта получаемого при прямом сопряжении меди и алюминия в процессе монтажа и подключения силовых нагрузок



Габаритные размеры

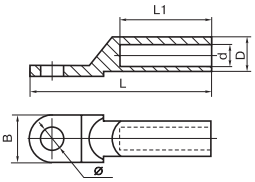


| Наименование | Материал | Размеры, мм d | ∅ | L1 | L | D | B | Количество в упаковке | Артикул |
|---|---|---|---|---|---|---|---|---|---|
| DTL-10 | Cu-Al | 6,5 | 9 | 4,8 | 62 | 23 | 13,5 | 200 | UNP31-010-05-07 |
| DTL-16 | Cu-Al | 8,5 | 10 | 5,8 | 70 | 32 | 16,0 | 180 | UNP31-016-06-08 |
| DTL-25 | Cu-Al | 8,5 | 12 | 7,2 | 75 | 34 | 17,5 | 120 | UNP31-025-07-08 |
| DTL-35 | Cu-Al | 10,5 | 14 | 8,5 | 85 | 40 | 20,0 | 100 | UNP31-035-08-10 |
| DTL-50 | Cu-Al | 10,5 | 16 | 9,7 | 90 | 42 | 23,0 | 60 | UNP31-050-08-10 |
| DTL-70 | Cu-Al | 12,5 | 18 | 11,5 | 102 | 47 | 26,0 | 40 | UNP31-070-11-12 |
| DTL-95 | Cu-Al | 12,5 | 20 | 13,5 | 112 | 50 | 28,0 | 30 | UNP31-095-14-13 |
| DTL-120 | Cu-Al | 14,5 | 22 | 15,0 | 120 | 53 | 31,0 | 20 | UNP31-120-15-14 |
| DTL-150 | Cu-Al | 14,5 | 24 | 16,5 | 125 | 55 | 35,0 | 20 | UNP31-150-17-15 |
| DTL-185 | Cu-Al | 17,0 | 27 | 18,5 | 133 | 58 | 37,5 | 15 | UNP31-185-19-17 |
| DTL-240 | Cu-Al | 17,0 | 30 | 21,0 | 140 | 60 | 40,0 | 15 | UNP31-240-21-17 |
| DTL-300 | Cu-Al | 18,5 | 34 | 23,5 | 160 | 65 | 44,5 | 12 | UNP31-300-24-19 |

### Наконечники алюминиевые

Предназначены для оконцевания жил алюминиевых проводов и кабелей опрессовкой.

Габаритные размеры

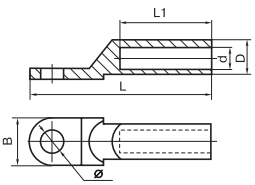


| Наименование | Материал | Размеры, мм d | ∅ | L1 | L | D | B | Количество в упаковке | Артикул |
|---|---|---|---|---|---|---|---|---|---|
| DL-10 | Al | 6 | 8,5 | 28 | 68 | 9 | 16 | 20 | UNP10-010-05-08 |
| DL-16 | Al | 6 | 8,5 | 30 | 70 | 10 | 16 | 20 | UNP10-016-06-08 |
| DL-25 | Al | 7 | 8,5 | 34 | 75 | 12 | 18 | 20 | UNP10-025-07-08 |
| DL-35 | Al | 805 | 10,5 | 38 | 85 | 14 | 20,5 | 20 | UNP10-035-08-10 |
| DL-50 | Al | 9,8 | 10,5 | 40 | 90 | 16 | 23 | 10 | UNP10-050-09-10 |
| DL-70 | Al | 11,5 | 12,5 | 48 | 102 | 18 | 26 | 10 | UNP10-070-11-12 |
| DL-95 | Al | 13,5 | 12,5 | 51 | 112 | 21 | 28 | 10 | UNP10-095-14-12 |
| DL-120 | Al | 15 | 14,5 | 53 | 120 | 23 | 30 | 10 | UNP10-120-15-14 |
| DL-150 | Al | 16,5 | 14,5 | 56 | 126 | 25 | 34 | 10 | UNP10-150-16-14 |
| DL-185 | Al | 18,5 | 16,5 | 58 | 133 | 27 | 37 | 10 | UNP10-185-18-16 |
| DL-240 | Al | 21 | 16,5 | 60 | 140 | 30 | 40 | 10 | UNP10-240-21-16 |
| DL-300 | Al | 24 | 21 | 65 | 160 | 34 | 50 | 5 | UNP10-300-24-21 |
| DL-400 | Al | 26 | 21 | 70 | 170 | 38 | 50 | 5 | UNP10-400-26-21 |

## Наконечники медные

Предназначены для оконцевания жил медных проводов и кабелей опрессовкой.

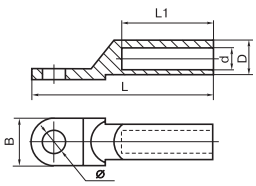


| Наименование | Материал | Размеры, мм d | ⌀ | L1 | L | D | B | Количество в упаковке | Артикул |
|---|---|---|---|---|---|---|---|---|---|
| DT-10 | Cu | 5,3 | 8,5 | 28 | 62 | 9 | 16 | 20 | UNP20-010-05-08 |
| DT-16 | Cu | 6,5 | 8,5 | 30 | 68 | 10 | 16 | 20 | UNP20-016-06-08 |
| DT-25 | Cu | 7 | 8,5 | 33 | 70 | 11 | 18 | 20 | UNP20-025-07-08 |
| DT-35 | Cu | 8,5 | 10,5 | 36 | 80 | 12 | 20,5 | 20 | UNP20-035-08-10 |
| DT-50 | Cu | 9,5 | 10,5 | 38 | 85 | 14 | 23 | 10 | UNP20-050-09-10 |
| DT-70 | Cu | 11,5 | 12,5 | 43 | 95 | 16 | 26 | 10 | UNP20-070-11-12 |
| DT-95 | Cu | 13,5 | 12,5 | 46 | 104 | 18 | 28 | 10 | UNP20-095-13-12 |
| DT-120 | Cu | 15 | 14,5 | 49 | 112 | 20 | 30 | 10 | UNP20-120-15-14 |
| DT-150 | Cu | 16,5 | 14,5 | 51 | 120 | 22 | 34 | 10 | UNP20-150-16-14 |
| DT-185 | Cu | 18,5 | 16,5 | 55 | 125 | 25 | 37 | 10 | UNP20-185-18-16 |
| DT-240 | Cu | 21 | 16,5 | 60 | 136 | 27 | 40 | 10 | UNP20-240-21-16 |

## Наконечники медные луженые

Предназначены для оконцевания многожильных медных проводников и кабелей опрессовкой и пайкой.
Материал – луженая электротехническая медь.

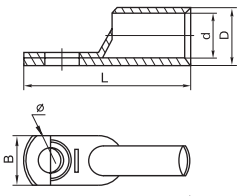


| Наименование | Материал | Размеры, мм d | ⌀ | L | D | B | Количество в упаковке | Артикул |
|---|---|---|---|---|---|---|---|---|
| JG-6 | Cu | 4 | 6 | 30,5 | 6,0 | 9,50 | 200 | UNP40-006-04-04 |
| JG-10 | Cu | 6 | 8,5 | 39,0 | 8,5 | 12,00 | 400 | UNP40-010-06-06 |
| JG-16 | Cu | 6,5 | 8,5 | 41,0 | 9,5 | 13,00 | 200 | UNP40-016-06-08 |
| JG-25 | Cu | 7,5 | 8,5 | 47,0 | 10,0 | 14,50 | 200 | UNP40-025-07-08 |
| JG-35 | Cu | 8 | 8,5 | 52,0 | 11,5 | 16,00 | 100 | UNP40-035-08-08 |
| JG-50 | Cu | 10 | 10,5 | 54,0 | 13,5 | 19,50 | 100 | UNP40-050-10-10 |
| JG-70 | Cu | 11,5 | 12,5 | 50,0 | 14,5 | 23,00 | 50 | UNP40-070-11-12 |
| JG-95 | Cu | 13,5 | 12,5 | 67,0 | 18,5 | 26,00 | 50 | UNP40-095-13-12 |
| JG-120 | Cu | 15 | 14,5 | 73,0 | 19,5 | 27,50 | 30 | UNP40-120-15-14 |
| JG-150 | Cu | 17 | 14,5 | 80,5 | 21,0 | 31,00 | 25 | UNP40-150-17-14 |
| JG-185 | Cu | 18,8 | 16,5 | 84,0 | 23,5 | 35,00 | 20 | UNP40-185-18-16 |
| JG-240 | Cu | 21 | 16,5 | 93,5 | 26,5 | 38,50 | 20 | UNP40-240-20-16 |
| JG-300 | Cu | 24 | 16,5 | 105,5 | 30,0 | 43,00 | 10 | UNP40-300-24-16 |
| JG-400 | Cu | 26,5 | 16,5 | 115,0 | 34,0 | 47,00 | 10 | UNP40-400-26-16 |

## Гильзы алюминиевые соединительные

Предназначены для соединения алюминиевых проводников путем опрессовки.
Материал – электротехнический алюминий.

| Габаритные размеры | Наименование | Материал | Размеры, мм d | L | D | Количество в упаковке | Артикул |
|---|---|---|---|---|---|---|---|
| 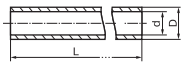 | GL-10 | 5 | 5 | 52 | 9 | 20 | UGL10-010-05 |
| | GL-16 | 6 | 6 | 56 | 10 | 20 | UGL10-016-06 |
| | GL-25 | 7 | 7 | 62 | 11 | 20 | UGL10-025-07 |
| | GL-35 | 8 | 8 | 67 | 12 | 20 | UGL10-035-08 |
| | GL-50 | 10 | 10 | 76 | 15 | 10 | UGL10-050-10 |
| | GL-70 | 11 | 11 | 87 | 17 | 10 | UGL10-070-11 |
| | GL-95 | 13 | 13 | 92 | 19 | 10 | UGL10-095-13 |
| | GL-120 | 15 | 15 | 98 | 21 | 10 | UGL10-120-15 |
| | GL-150 | 17 | 17 | 108 | 23 | 10 | UGL10-150-17 |
| | GL-185 | 19 | 19 | 114 | 25 | 10 | UGL10-185-19 |
| | GL-240 | 21 | 21 | 118 | 28 | 10 | UGL10-240-21 |
| | GL-300 | 24 | 24 | 135 | 34 | 5 | UGL10-300-24 |
| | GL-400 | 26 | 26 | 155 | 38 | 5 | UGL10-400-26 |

# Наконечники, ответвители, соединители

## Ассортимент

## Наконечники кольцевые медные луженые

Наконечники кольцевые изолированные НКИ предназначены для оконцевания медных проводов и используются при монтаже электрических узлов, где предусмотрено соответствующее крепежное соединение на основе винтовой фиксации.

| Габаритные размеры | Наименование | Диапазон сечений проводников, мм$^2$ | Размеры, мм d | D | B | Цвет изоляции | Артикул |
|---|---|---|---|---|---|---|---|
| 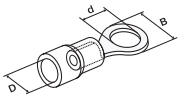 | НКИ 1,25-3 | 0,5÷1,5 | 3,2 | 4,3 | 5,7 | ● | UNL20-D15-4-3 |
| | НКИ 1,25-4 | 0,5÷1,5 | 4,3 | 4,3 | 6,6 | ● | UNL20-D15-4-4 |
| | НКИ 1,25-5 | 0,5÷1,5 | 5,3 | 4,3 | 8,0 | ● | UNL20-D15-4-5 |
| | НКИ 1,25-6 | 0,5÷1,5 | 6,5 | 4,3 | 11,6 | ● | UNL20-D15-4-6 |
| | НКИ 2-3 | 1,5÷2,5 | 3,2 | 4,9 | 6,6 | ● | UNL20-D25-4-3 |
| | НКИ 2-4 | 1,5÷2,5 | 4,3 | 4,9 | 6,6 | ● | UNL20-D25-4-4 |
| | НКИ 2-5 | 1,5÷2,5 | 5,3 | 4,9 | 8,5 | ● | UNL20-D25-4-5 |
| | НКИ 2-6 | 1,5÷2,5 | 6,5 | 4,9 | 12,0 | ● | UNL20-D25-4-6 |
| | НКИ 5,5-4 | 4,0÷6,0 | 4,3 | 6,7 | 7,2 | ● | UNL20-006-6-4 |
| | НКИ 5,5-5 | 4,0÷6,0 | 5,3 | 6,7 | 9,5 | ● | UNL20-006-6-5 |
| | НКИ 5,5-6 | 4,0÷6,0 | 6,5 | 6,7 | 12,0 | ● | UNL20-006-6-6 |
| | НКИ 5,5-8 | 4,0÷6,0 | 8,4 | 6,7 | 15,0 | ● | UNL20-006-6-8 |

## Наконечники вилочные медные луженые

Использование вилочных наконечников НВИ предпочтительно при необходимости оперативных изменений электрических соединений, поскольку в этом случае не требуется полный демонтаж крепежного соединения, достаточно лишь ослабить винтовую фиксацию.

| Габаритные размеры | Наименование | Диапазон сечений проводников, мм² | Размеры, мм d | D | B | Цвет изоляции | Артикул |
|---|---|---|---|---|---|---|---|
| 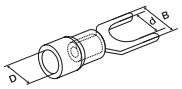 | НВИ 1,25-3 | 0,5÷1,5 | 3,2 | 4,3 | 5,7 | ● | UNL10-D15-4-3 |
| | НВИ 1,25-4 | 0,5÷1,5 | 4,3 | 4,3 | 6,4 | ● | UNL10-D15-4-4 |
| | НВИ 1,25-5 | 0,5÷1,5 | 5,3 | 4,3 | 8,1 | ● | UNL10-D15-4-5 |
| | НВИ 2-4 | 1,5÷2,5 | 4,3 | 4,9 | 6,4 | ● | UNL10-D25-4-4 |
| | НВИ 2-5 | 1,5÷2,5 | 5,3 | 4,9 | 8,1 | ● | UNL10-D25-4-5 |
| | НВИ 2-6 | 1,5÷2,5 | 6,5 | 4,9 | 9,5 | ● | UNL10-D25-4-6 |
| | НВИ 5,5-4 | 4,0÷6,0 | 4,3 | 6,7 | 8,3 | ● | UNL10-006-6-4 |
| | НВИ 5,5-5 | 4,0÷6,0 | 5,3 | 6,7 | 9,0 | ● | UNL10-006-6-5 |
| | НВИ 5,5-6 | 4,0÷6,0 | 6,5 | 6,7 | 12,0 | ● | UNL10-006-6-6 |

## Наконечники-гильзы E медные луженые

Предназначены для оконцевания проводов и подключения их к контактным зажимам различного электрооборудования (клеммным блокам, автоматическим выключателям, зажимам наборным, розеткам и т.п.). Данный вид наконечников предназначен для оконцевания многопроволочных гибких проводов. Зачищенный конец многопроволочного провода заводится внутрь полой концевой трубки и затем опрессовывается вместе с трубкой при помощи специального инструмента, образуя единую конструкцию, надежно фиксирующую пучок многопроволочной жилы.

| Габаритные размеры | Наименование | Номин. сечение провод., мм² | Размеры, мм L | F | d | D | Цвет изоляции | Артикул |
|---|---|---|---|---|---|---|---|---|
| 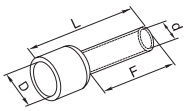 | E 0,5-08 (0508) | 0,5 | 13,8 | 7,8 | 1,0 | 2,6 | Оранжевый | UGN10-D05-02-08 |
| | E 0,75-08 (7508) | 0,8 | 14,4 | 8,0 | 1,2 | 2,6 | Белый | UGN10-C75-02-08 |
| | E 1,0-08 (1008) | 1,0 | 14,6 | 8,0 | 1,5 | 3,0 | Желтый | UGN10-001-D14-08 |
| | E 1,0-12 (1012) | 1,0 | 16,6 | 10,0 | 1,5 | 3,0 | Темно-красный | UGN10-001-03-12 |
| | E 1,5-08 (1508) | 1,5 | 15,5 | 8,2 | 1,7 | 3,3 | Красный | UGN10-D15-03-08 |
| | E 2,5-08 (2508) | 2,5 | 15,6 | 8,2 | 2,3 | 3,8 | Синий | UGN10-D25-04-08 |
| | E 4,0-09 (4009) | 4,0 | 16,2 | 9,0 | 2,8 | 4,7 | Серый | UGN10-004-04-09 |
| | E 6,0-12 (6012) | 6,0 | 20,5 | 12,0 | 3,5 | 6,2 | Черный | UGN10-006-06-12 |
| | E 6,0-18 (6018) | 6,0 | 26,5 | 18,0 | 3,5 | 6,2 | Светло-зеленый | UGN10-006-06-18 |
| | E 10-12 | 10,0 | 21,0 | 12,0 | 4,5 | 7,5 | Слоновая кость | UGN10-010-07-12 |
| | E 16-12 | 16,0 | 22,4 | 12,0 | 5,8 | 8,8 | Зеленый | UGN10-016-08-12 |
| | E 25-16 | 25,0 | 28,3 | 16,0 | 7,5 | 10,9 | Коричнево-зеленый | UGN10-025-11-16 |
| | E 35-16 | 35,0 | 29,5 | 16,0 | 8,3 | 12,3 | Серо-коричневый | UGN10-035-16-16 |
| | E 50-20 | 50,0 | 36,2 | 20,0 | 10,4 | 14,7 | Оливковый | UGN10-050-15-20 |

## Наконечники-гильзы НГИ2 медные луженые с изолированным фланцем под два провода

Выполняют те же функции, что и наконечники-гильзы медные луженые (Е-гильзы), но дают возможность оконцевания не одного, а двух проводов.

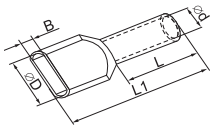


| Габаритные размеры | Наименование | Номинальное сечение проводников, мм² | Размеры, мм | | | | Цвет изоляции | Артикул |
|---|---|---|---|---|---|---|---|---|
| | | | L | L1 | d | D×B | | |
| | НГИ2 0,5-8 | 2×0,5 | 8 | 15,1 | 1,8 | 4,8×2,6 | Оранжевый | UTE10-D1-8-100 |
| | НГИ2 0,75-8 | 2×0,75 | 8 | 15,7 | 2,1 | 5,2×3,4 | Темно-красный | UTE10-D75-100 |
| | НГИ2 0,75-10 | 2×0,75 | 10 | 17,5 | 2,1 | 5,2×3,4 | Белый | UTE10-D2-1-100 |
| | НГИ2 1,0-8 | 2×1,0 | 8 | 15,5 | 2,3 | 5,2×4,0 | Светло-зеленый | UTE10-D2-2-100 |
| | НГИ2 1,0-10 | 2×1,0 | 10 | 17,2 | 2,3 | 5,2×4,0 | Желтый | UTE10-D2-3-100 |
| | НГИ2 1,5-8 | 2×1,5 | 8 | 16,4 | 2,6 | 6,4×4,0 | Коричневый | UTE10-D2-4-100 |
| | НГИ2 1,5-12 | 2×1,5 | 12 | 19,6 | 2,6 | 6,4×4,0 | Красный | UTE10-D2-6-100 |
| | НГИ2 2,5-10 | 2×2,5 | 10 | 19,8 | 3,3 | 8,2×4,6 | Фиолетовый | UTE10-D3-2-100 |
| | НГИ2 2,5-12 | 2×2,5 | 12 | 21,7 | 3,3 | 8,2×4,6 | Синий | UTE10-D3-3-100 |
| | НГИ2 4,0-12 | 2×4,0 | 12 | 22,9 | 4,2 | 8,8×5,4 | Серый | UTE10-D4-0-100 |
| | НГИ2 6,0-14 | 2×6,0 | 14 | 23,7 | 5,3 | 9,2×6,5 | Черный | UTE10-D6-0-100 |
| | НГИ2 10-14 | 2×10 | 14 | 23,2 | 6,9 | 12,0×7,5 | Слоновая кость | UTE10-D10-0-100 |
| | НГИ2 16-14 | 2×16 | 14 | 30,5 | 8,6 | 18,8×11,6 | Зеленый | UTE10-D16-0-100 |

## Разъемы плоские, штекеры (вилка, розетка) медные луженые

Служат для формирования изолированных разъемных соединений цепи по принципу «вилка–розетка». Использование разъемов делает возможным оперативное размыкание/замыкание цепи, а также переключение различных контуров электрических схем в новые конфигурации.

**Разъемы плоские**

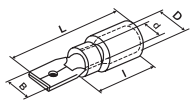




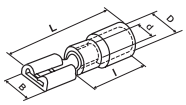


**Разъемы штекеры**



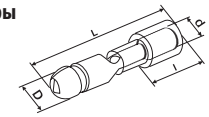

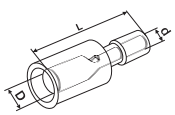


| Габаритные размеры | Наименование | Диапазон сечений проводников, мм² | Размеры, мм | | | | | Цвет изоляции | Артикул |
|---|---|---|---|---|---|---|---|---|---|
| | | | B | D | d | L | l | | |
| | РпИп 1,25-5-0,8 | 0,75÷1,5 | 4,75 | 4,30 | 1,70 | 20,5 | 10,7 | ● | URP10-D15-D17-4 |
| | РпИп 2-5-0,8 | 1,5÷2,5 | 4,75 | 4,30 | 2,30 | 20,5 | 10,7 | ● | URP10-D25-D23-4 |
| | РпИп 5-6-0,8 | 4,0÷6,0 | 6,35 | 5,70 | 3,40 | 25,0 | 13,5 | ● | URP10-006-D34-6 |
| | РпИм 1,25-250 | 0,5÷1,5 | 7,40 | 3,80 | 1,70 | 21,5 | 10,7 | ● | URM10-D15-D17-7 |
| | РпИм 1,25-5-0,8 | 0,5÷1,5 | 5,60 | 3,80 | 1,70 | 19,0 | 10,3 | ● | URM10-D15-D17-5 |
| | РпИм 2-250 | 1,5÷2,5 | 7,40 | 4,30 | 2,30 | 21,5 | 10,7 | ● | URM10-D25-D23-7 |
| | РпИм 2-5-0,8 | 1,5÷2,5 | 5,60 | 4,30 | 2,30 | 20,5 | 10,7 | ● | URM10-D25-D23-5 |
| | РпИм 5,5-6-0,5 | 4,0÷6,0 | 7,40 | 5,70 | 3,40 | 25,0 | 13,5 | ● | URM10-006-D34-7 |
| | РшИп 1,25-4 | 0,5÷1,5 | | 4,0 | 1,7 | 21,0 | 10,3 | ● | URP20-D15-D17-4 |
| | РшИп 2-5-4 | 1,5÷2,5 | | 4,0 | 2,3 | 21,0 | 10,3 | ● | URP20-D25-D23-4 |
| | РшИп 5,5-4 | 4,0÷6,0 | | 4,0 | 3,4 | 24,7 | 13,7 | ● | URP20-006-D34-4 |
| | РшИм 1,25-5-4 | 0,5÷1,5 | | 4,0 | 1,7 | 26,5 | | ● | URM20-D15-D17-4 |
| | РшИм 2-5-4 | 1,5÷2,5 | | 4,0 | 2,3 | 24,5 | | ● | URM20-D25-D23-4 |
| | РшИм 5,5-6-4 | 4,0÷6,0 | | 5,0 | 3,4 | 25,0 | | ● | URM20-006-D34-4 |

## Разъемы плоские изолированные ответвительные РпИо медные луженые

НОВИНКА

Разъемы изолированные типа РпИо торговой марки IEK (далее – разъемы) предназначены для опрессовки гибких проводов и кабеля с медными или алюминиевыми жилами сечением до 6,0 мм$^2$ в электрических цепях переменного и постоянного тока напряжением до 400 В.

| Габаритные размеры | Наименование | Диапазон сечений проводников, мм$^2$ | Размеры, мм | | | | | | | Цвет изоляции | Артикул |
|---|---|---|---|---|---|---|---|---|---|---|---|
| | | | D | d | H | L | B | B1 | t | | |
| 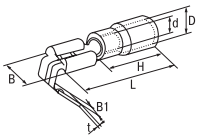 | РпИо 1,5-7,5-0,8 | 0,75÷1,5 | 3,6 | 1,9 | 10,5 | 21 | | | | ● | URO-10-1-100 |
| | РпИо 2,5-7,5-0,8 | 1,5÷2,5 | 4,0 | 2,4 | 11,0 | 22 | 7,5 | 6,5 | 0,8 | ● | URO-10-2-100 |
| | РпИо 6,0-7,5-0,8 | 4,0÷6,0 | 5,5 | 3,6 | 13,5 | 25 | | | | ● | URO-10-3-100 |

## Наконечники-гильзы НГ под один провод медные луженые

НОВИНКА

Наконечники-гильзы типа НГ (втулочные) без изоляции торговой марки IEK (далее – наконечники-гильзы) предназначены для соединения или оконцевания проводов и кабеля с медными или алюминиевыми жилами сечением от 0,5 до 50 мм$^2$ в электрических цепях переменного и постоянного тока напряжением до 400 В.

| Габаритные размеры | Наименование | Номинальное сечение проводников, мм$^2$ | Размеры, мм | | | | | Артикул |
|---|---|---|---|---|---|---|---|---|
| | | | L | d1 | d | B | D | |
| 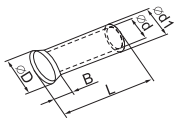 | НГ 0,5 -6 | 0,5 | 6 | 1,3 | 1 | 0,5 | 2 | UEN10-0506 |
| | НГ 0,75-6 | 0,75 | 6 | 1,5 | 1,2 | 0,5 | 2 | UEN10-7506 |
| | НГ 1,0 -6 | 1 | 6 | 1,7 | 1,4 | 0,5 | 2,5 | UEN10-1006 |
| | НГ 1,0-10 | 1 | 10 | 1,7 | 1,4 | 0,5 | 2,5 | UEN11-1010 |
| | НГ 1,5-7 | 1,5 | 7 | 2 | 1,7 | 0,5 | 2,5 | UEN10-1507 |
| | НГ 1,5-10 | 1,5 | 10 | 2 | 1,7 | 0,5 | 2,5 | UEN10-1510 |
| | НГ 2,5-7 | 2,5 | 7 | 2,5 | 2,2 | 0,5 | 3 | UEN10-2507 |
| | НГ 2,5-12 | 2,5 | 12 | 2,5 | 2,2 | 1 | 3 | UEN10-2512 |
| | НГ 4,0-9 | 4 | 9 | 3,2 | 2,8 | 1 | 4 | UEN10-4009 |
| | НГ 4,0-12 | 4 | 12 | 3,2 | 2,8 | 1 | 4 | UEN10-4012 |
| | НГ 6,0-10 | 6 | 10 | 3,9 | 3,5 | 1 | 5 | UEN10-6010 |
| | НГ 6,0-12 | 6 | 12 | 3,9 | 3,5 | 1 | 5 | UEN10-6012 |
| | НГ 6,0-15 | 6 | 15 | 3,9 | 3,5 | 1 | 5 | UEN10-6015 |
| | НГ 10-12 | 10 | 12 | 4,9 | 4,5 | 1 | 6 | UEN11-10-12 |
| | НГ 10-15 | 10 | 15 | 4,9 | 4,5 | 1 | 6 | UEN11-10-15 |
| | НГ 10-18 | 10 | 18 | 4,9 | 4,5 | 1 | 6 | UEN11-10-18 |
| | НГ 16-12 | 16 | 12 | 6,2 | 5,8 | 1,5 | 7 | UEN11-16-12 |
| | НГ 16-15 | 16 | 15 | 6,2 | 5,8 | 1,5 | 7 | UEN11-16-15 |
| | НГ 16-18 | 16 | 18 | 6,2 | 5,8 | 1,5 | 7 | UEN11-16-18 |
| | НГ 25-16 | 25 | 16 | 7,9 | 7,5 | 1,5 | 10 | UEN11-25-16 |
| | НГ 25-22 | 25 | 22 | 7,9 | 7,5 | 1,5 | 10 | UEN11-25-22 |
| | НГ 35-16 | 35 | 16 | 8,7 | 8,3 | 1,5 | 10 | UEN11-35-16 |
| | НГ 35-25 | 35 | 25 | 8,7 | 8,3 | 2 | 10 | UEN11-35-25 |
| | НГ 50-20 | 50 | 20 | 10,9 | 10,3 | 2 | 13 | UEN11-50-20 |
| | НГ 50-25 | 50 | 25 | 10,9 | 10,3 | 2 | 13 | UEN11-50-25 |

## Зажимы-ответвители, прокалывающие изоляцию типа ЗПО

НОВИНКА

Зажимы-ответвители, прокалывающие изоляцию типа ЗПО предназначены для отвода (ответвления) проводников от токоведущего провода, а также для разъемного соединения двух или более проводников при помощи устройства для прокалывания изоляции в электрических цепях переменного и постоянного тока напряжением до 450 В.

| | Габаритные размеры | Наименование | Диапазон сечений проводников, мм² | Размеры, мм | | | | Цвет изоляции | Артикул |
|---|---|---|---|---|---|---|---|---|---|
| | | | | B1 | B2 | H | L | | |
| | 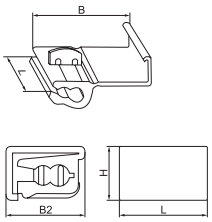 | ЗПО-1 0,5-1,5 | 0,5÷1,5 | 30,6 | 15,4 | 9,3 | 18,6 | ● | UMR-10-3-100 |
| | | ЗПО-1 1,0-2,5 | 1,0÷2,5 | 30,6 | 15,4 | 9,5 | 18,6 | ● | UMB-10-3-100 |
| | | ЗПО-1 2,5-6,0 | 2,5÷6,0 | 35 | 18,3 | 12,5 | 20,4 | ● | UMY-10-3-25 |
| | 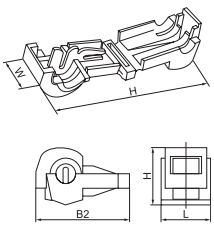 | ЗПО-2 0,5-1,5 | 0,5÷1,5 | 37,5 | 19,2 | 10,9 | 10,4 | ● | UKW10-1-100 |
| | | ЗПО-2 1,0-2,5 | 1,0÷2,5 | 37,5 | 18,9 | 10,7 | 9,5 | ● | UKW10-2-100 |
| | | ЗПО-2 2,5-6,0 | 2,5÷6,0 | 37,5 | 18,3 | 10,7 | 9,5 | ● | UKW10-3-100 |

## Соединительные изолирующие зажимы типа СИЗ

НОВИНКА

Соединительные изолирующие зажимы типа СИЗ предназначены для электрического соединения, фиксации и изоляции пучка проводов с жилами сечением от 0,5 до 10,0 мм² в электрических цепях переменного и постоянного тока напряжением до 450 В.

| | Габаритные размеры | Наименование | Суммарное сечение соединяемых проводников, мм² | | Размеры, мм | | | Цвет изоляции | Артикул |
|---|---|---|---|---|---|---|---|---|---|
| | | | максимальное | минимальное | D | W | H | | |
| | 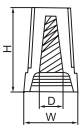 | СИЗ-1 1,0-3,0 | 3 | 1 | 3 | 8,5 | 14 | ● | USC-10-3-100 |
| | | СИЗ-1 1,5-3,5 | 3,5 | 1,5 | 3,3 | 10 | 17 | ● | USC-10-4-100 |
| | | СИЗ-1 2,0-4,0 | 4 | 2 | 3,7 | 11 | 21 | ● | USC-10-5-100 |
| | | СИЗ-1 2,5-4,5 | 4,5 | 2,5 | 4 | 13,2 | 23,5 | ● | USC-10-6-100 |
| | | СИЗ-1 4,0-11,0 | 11 | 4 | 6 | 16,5 | 26,5 | ● | USC-10-7-100 |
| | | СИЗ-1 9,0-25,0 | 25 | 9 | 9,5 | 18 | 31 | ● | USC-10-8-100 |
| | 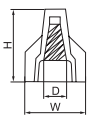 | СИЗ-2 3,0-10,0 | 10 | 3 | 5,8 | 19 | 23 | ● | USC-11-1-100 |
| | | СИЗ-2 4,5-12,0 | 12 | 4,5 | 7 | 23 | 30 | ● | USC-11-2-100 |
| | | СИЗ-2 5,0-15,0 | 15 | 5 | 7,5 | 23 | 29,3 | ● | USC-11-3-100 |
| | | СИЗ-2 7,0-20,0 | 20 | 7 | 8 | 25 | 32 | ● | USC-11-4-100 |
| | | СИЗ-2 11,0-30,0 | 30 | 11 | 11 | 32 | 38 | ● | USC-11-5-100 |

# Зажимы контактные винтовые серии ЗВИ

Применяются для винтового соединения проводников, защищая провод от повреждения и исключая возможность замыкания на корпус электроустановки.
Изоляционный каркас изготовлен из белого негорючего полистирола или прозрачного полиэтилена, клемма и винты – латунь.

## Ассортимент

| Наименование | Сечение подключаемых проводников, мм$^2$ | Допустимый длительный ток, А | Максимальный крутящий момент на винтовых зажимах, Н·м | Максимальное рабочее напряжение, $U_e$, В | Напряжение по изоляции, $U_i$, В | Артикул |
|---|---|---|---|---|---|---|
| ЗВИ-3 Полиэтилен | 1,0-2,5 | 3 | 0,8 | 400 | 450 | UZV3-003-04 |
| ЗВИ-5 Полиэтилен | 1,5-4 | 5 | 0,8 | 400 | 450 | UZV3-005-04 |
| ЗВИ-10 Полиэтилен | 2,5-6 | 10 | 0,8 | 400 | 450 | UZV3-010-06 |
| ЗВИ-15 Полиэтилен | 4-10 | 15 | 1,2 | 400 | 450 | UZV1-015-06 |
| ЗВИ-20 Полиэтилен | 4-10 | 20 | 1,2 | 400 | 450 | UZV3-020-06 |
| ЗВИ-30 Полиэтилен | 6-16 | 30 | 2 | 400 | 450 | UZV1-030-10 |
| ЗВИ-60 Полиэтилен | 6-16 | 60 | 2 | 400 | 450 | UZV1-060-16 |
| ЗВИ-80 Полиэтилен | 10-25 | 80 | 2,5 | 400 | 450 | UZV3-080-25 |
| ЗВИ-100 Полиэтилен | 10-25 | 100 | 2,5 | 400 | 450 | UZV3-100-25 |
| ЗВИ-150 Полиэтилен | 16-35 | 150 | 3,5 | 400 | 450 | UZV3-150-35 |
| ЗВИ-3 Полистирол | 1,0-2,5 | 3 | 0,8 | 400 | 450 | UZV4-003-04 |
| ЗВИ-5 Полистирол | 1,5-4 | 5 | 0,8 | 400 | 450 | UZV4-005-04 |
| ЗВИ-10 Полистирол | 2,5-6 | 10 | 0,8 | 400 | 450 | UZV4-010-06 |
| ЗВИ-15 Полистирол | 4-10 | 15 | 1,2 | 400 | 450 | UZV2-015-06 |
| ЗВИ-20 Полистирол | 4-10 | 20 | 1,2 | 400 | 450 | UZV4-020-06 |
| ЗВИ-30 Полистирол | 6-16 | 30 | 2 | 400 | 450 | UZV2-030-10 |
| ЗВИ-60 Полистирол | 6-16 | 60 | 2 | 400 | 450 | UZV2-060-16 |
| ЗВИ-80 Полистирол | 10-25 | 80 | 2,5 | 400 | 450 | UZV4-080-25 |
| ЗВИ-100 Полистирол | 10-25 | 100 | 2,5 | 400 | 450 | UZV4-100-25 |
| ЗВИ-150 Полистирол | 16-35 | 150 | 3,5 | 400 | 450 | UZV4-150-35 |

## Габаритные размеры

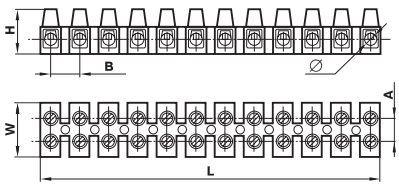


| Тип | Габаритные размеры, мм | | | | | |
|---|---|---|---|---|---|---|
| | ∅ | L | W | H | A | B |
| ЗВИ 3 | 3,0 | 92 | 16 | 11 | 6 | 8 |
| ЗВИ 5 | 3,2 | 113 | 16 | 13 | 7 | 10 |
| ЗВИ 10 | 4,2 | 128 | 21 | 16 | 8 | 11 |
| ЗВИ 15 | 4,6 | 138 | 23 | 17 | 8 | 12 |
| ЗВИ 20 | 4,6 | 138 | 23 | 17 | 11 | 12 |
| ЗВИ 30 | 5,7 | 165 | 26 | 19 | 10 | 14 |
| ЗВИ 60 | 6,6 | 185 | 29 | 24 | 13 | 16 |
| ЗВИ 80 | 7,0 | 204 | 33 | 27 | 14 | 18 |
| ЗВИ 100 | 7,9 | 218 | 36 | 28 | 14 | 20 |
| ЗВИ 150 | 8,8 | 252 | 46 | 31 | 22 | 21 |

# Скобы пластиковые

Предназначены для быстрого и надежного крепления круглых и плоских кабелей. Возможно крепление к дереву, прессованному картону и швам кирпичной кладки, к штукатурке, бетону, кирпичу. Изготовлены из гибкого негорючего ударопрочного полипропилена, гвоздь – закаленная оцинкованная сталь.

| Габаритные размеры | Наименование | B | Цвет | Кол-во в упаковке | Артикул |
|---|---|---|---|---|---|
| 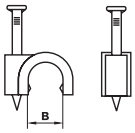 | Скоба 4 мм круглая пластиковая | 4 | белый | 100 | USK11-04-100 |
| | Скоба 5 мм круглая пластиковая | 5 | белый | 100 | USK11-05-100 |
| | Скоба 6 мм круглая пластиковая | 6 | белый | 100 | USK11-06-100 |
| | Скоба 7 мм круглая пластиковая | 7 | белый | 100 | USK11-07-100 |
| | Скоба 8 мм круглая пластиковая | 8 | белый | 100 | USK11-08-100 |
| | Скоба 9 мм круглая пластиковая | 9 | белый | 100 | USK11-09-100 |
| | Скоба 10 мм круглая пластиковая | 10 | белый | 100 | USK11-10-100 |
| | Скоба 12 мм круглая пластиковая | 12 | белый | 100 | USK11-12-100 |
| | Скоба 14 мм круглая пластиковая | 14 | белый | 100 | USK11-14-100 |
| | Скоба 16 мм круглая пластиковая | 16 | белый | 100 | USK11-16-100 |
| | Скоба 18 мм круглая пластиковая | 18 | белый | 100 | USK11-18-100 |
| | Скоба 20 мм круглая пластиковая | 20 | белый | 100 | USK11-20-100 |
| | Скоба 22 мм круглая пластиковая | 22 | белый | 100 | USK11-22-100 |
| | Скоба 25 мм круглая пластиковая | 25 | белый | 100 | USK11-25-100 |
| | Скоба 30 мм круглая пластиковая | 30 | белый | 100 | USK11-30-100 |
| | Скоба 35 мм круглая пластиковая | 35 | белый | 100 | USK11-35-100 |

| | | | | | |
|---|---|---|---|---|---|
| 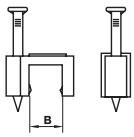 | Скоба 4 мм плоская пластиковая | 4 | белый | 100 | USK21-04-100 |
| | Скоба 5 мм плоская пластиковая | 5 | белый | 100 | USK21-05-100 |
| | Скоба 6 мм плоская пластиковая | 6 | белый | 100 | USK21-06-100 |
| | Скоба 7 мм плоская пластиковая | 7 | белый | 100 | USK21-07-100 |
| | Скоба 8 мм плоская пластиковая | 8 | белый | 100 | USK21-08-100 |
| | Скоба 9 мм плоская пластиковая | 9 | белый | 100 | USK21-09-100 |
| | Скоба 10 мм плоская пластиковая | 10 | белый | 100 | USK21-10-100 |
| | Скоба 12 мм плоская пластиковая | 12 | белый | 100 | USK21-12-100 |
| | Скоба 14 мм плоская пластиковая | 14 | белый | 100 | USK21-14-100 |

# Хомуты кабельные нейлоновые

Предназначены для увязки в пучок и монтажа кабелей и проводников.
Хомуты кабельные – один из наиболее удобных, быстрых и экономически выгодных способов крепления и бандажирования кабелей при проведении электромонтажных работ.

В ассортименте компании «ИЭК» представлены только морозоустойчивые хомуты из нейлона. Этот материал сохраняет высокую прочность и пластичность при достаточной жесткости в широком диапазоне температур (от –45 °С до + 85 °С), обладает высокой устойчивостью к органическим растворителям, горюче-смазочным материалам и щелочам, имеет высокие электроизоляционные свойства и не поддерживает горение.

## Ассортимент

| Наименование | W, мм | L, мм | Цвет | Материал | Количество в упаковке | Артикул |
|---|---|---|---|---|---|---|
| **Хомуты нейлон (50 шт)** | | | | | | |
| Хомут 2,5×100 мм | 2,5 | 100 | белый | нейлон | 50 | UHH20-D025-100-050 |
| Хомут 2,5×120 мм | 2,5 | 120 | белый | нейлон | 50 | UHH20-D025-120-050 |
| Хомут 2,5×150 мм | 2,5 | 150 | белый | нейлон | 50 | UHH20-D025-150-050 |
| Хомут 2,5×200 мм | 2,5 | 200 | белый | нейлон | 50 | UHH20-D025-200-050 |
| Хомут 3,6×150 мм | 3,6 | 150 | белый | нейлон | 50 | UHH20-D036-150-050 |
| Хомут 3,6×180 мм | 3,6 | 180 | белый | нейлон | 50 | UHH20-D036-180-050 |
| Хомут 3,6×200 мм | 3,6 | 200 | белый | нейлон | 50 | UHH20-D036-200-050 |
| Хомут 3,6×250 мм | 3,6 | 250 | белый | нейлон | 50 | UHH20-D036-250-050 |
| Хомут 3,6×300 мм | 3,6 | 300 | белый | нейлон | 50 | UHH20-D036-300-050 |
| **Хомуты нейлон (100 шт)** | | | | | | НОВИНКА |
| Хомут 2,5×100 мм | 2,5 | 100 | белый | нейлон | 100 | UHH31-D025-100-100 |
| Хомут 2,5×120 мм | 2,5 | 120 | белый | нейлон | 100 | UHH31-D025-120-100 |
| Хомут 2,5×150 мм | 2,5 | 150 | белый | нейлон | 100 | UHH31-D025-150-100 |
| Хомут 2,5×180 мм | 2,5 | 180 | белый | нейлон | 100 | UHH31-D025-180-100 |
| Хомут 2,5×200 мм | 2,5 | 200 | белый | нейлон | 100 | UHH31-D025-200-100 |
| Хомут 2,5×250 мм | 2,5 | 250 | белый | нейлон | 100 | UHH31-D025-250-100 |
| Хомут 2,5×60 мм | 2,5 | 60 | белый | нейлон | 100 | UHH31-D025-060-100 |
| Хомут 2,5×80 мм | 2,5 | 80 | белый | нейлон | 100 | UHH31-D025-080-100 |
| Хомут 3,6×100 мм | 3,6 | 100 | белый | нейлон | 100 | UHH31-D036-100-100 |
| Хомут 3,6×120 мм | 3,6 | 120 | белый | нейлон | 100 | UHH31-D036-120-100 |
| Хомут 3,6×150 мм | 3,6 | 150 | белый | нейлон | 100 | UHH31-D036-150-100 |
| Хомут 3,6×180 мм | 3,6 | 180 | белый | нейлон | 100 | UHH31-D036-180-100 |
| Хомут 3,6×200 мм | 3,6 | 200 | белый | нейлон | 100 | UHH31-D036-200-100 |
| Хомут 3,6×250 мм | 3,6 | 250 | белый | нейлон | 100 | UHH31-D036-250-100 |
| Хомут 3,6×300 мм | 3,6 | 300 | белый | нейлон | 100 | UHH31-D036-300-100 |
| Хомут 3,6×350 мм | 3,6 | 350 | белый | нейлон | 100 | UHH31-D036-350-100 |
| Хомут 4,8×120 мм | 4,8 | 120 | белый | нейлон | 100 | UHH31-D048-120-100 |
| Хомут 4,8×160 мм | 4,8 | 160 | белый | нейлон | 100 | UHH31-D048-160-100 |
| Хомут 4,8×180 мм | 4,8 | 180 | белый | нейлон | 100 | UHH31-D048-180-100 |
| Хомут 4,8×200 мм | 4,8 | 200 | белый | нейлон | 100 | UHH31-D048-200-100 |
| Хомут 4,8×250 мм | 4,8 | 250 | белый | нейлон | 100 | UHH31-D048-250-100 |

| Наименование | W, мм | L, мм | Цвет | Материал | Количество в упаковке | Артикул |
|---|---|---|---|---|---|---|
| Хомут 4,8×300 мм | 4,8 | 300 | белый | нейлон | 100 | UHH31-D048-300-100 |
| Хомут 4,8×350 мм | 4,8 | 350 | белый | нейлон | 100 | UHH31-D048-350-100 |
| Хомут 4,8×400 мм | 4,8 | 400 | белый | нейлон | 100 | UHH31-D048-400-100 |
| Хомут 4,8×450 мм | 4,8 | 450 | белый | нейлон | 100 | UHH31-D048-450-100 |
| Хомут 4,8×500 мм | 4,8 | 500 | белый | нейлон | 100 | UHH31-D048-500-100 |
| Хомут 7,6×300 мм | 7,6 | 300 | белый | нейлон | 100 | UHH31-D076-300-100 |
| Хомут 7,6×350 мм | 7,6 | 350 | белый | нейлон | 100 | UHH31-D076-350-100 |
| Хомут 7,6×400 мм | 7,6 | 400 | белый | нейлон | 100 | UHH31-D076-400-100 |
| Хомут 7,6×450 мм | 7,6 | 450 | белый | нейлон | 100 | UHH31-D076-450-100 |
| Хомут 7,6×500 мм | 7,6 | 500 | белый | нейлон | 100 | UHH31-D076-500-100 |
| Хомут 8,8×1000 мм | 8,8 | 1000 | белый | нейлон | 100 | UHH31-D088-1000-100 |
| Хомут 8,8×400 мм | 8,8 | 400 | белый | нейлон | 100 | UHH31-D088-400-100 |
| Хомут 8,8×450 мм | 8,8 | 450 | белый | нейлон | 100 | UHH31-D088-450-100 |
| Хомут 8,8×500 мм | 8,8 | 500 | белый | нейлон | 100 | UHH31-D088-500-100 |
| Хомут 8,8×650 мм | 8,8 | 650 | белый | нейлон | 100 | UHH31-D088-650-100 |
| Хомут 8,8×750 мм | 8,8 | 750 | белый | нейлон | 100 | UHH31-D088-750-100 |
| Хомут 8,8×800 мм | 8,8 | 800 | белый | нейлон | 100 | UHH31-D088-800-100 |
| **Хомуты нейлон (500 шт)** | | | | | | НОВИНКА |
| Хомут 2,5×100 мм | 2,5 | 100 | белый | нейлон | 500 | UHH31-D025-100-500 |
| Хомут 2,5×120 мм | 2,5 | 120 | белый | нейлон | 500 | UHH31-D025-120-500 |
| Хомут 2,5×150 мм | 2,5 | 150 | белый | нейлон | 500 | UHH31-D025-150-500 |
| Хомут 2,5×200 мм | 2,5 | 200 | белый | нейлон | 500 | UHH31-D025-200-500 |
| Хомут 3,6×150 мм | 3,6 | 150 | белый | нейлон | 500 | UHH31-D036-150-500 |
| Хомут 3,6×180 мм | 3,6 | 180 | белый | нейлон | 500 | UHH31-D036-180-500 |
| Хомут 3,6×200 мм | 3,6 | 200 | белый | нейлон | 500 | UHH31-D036-200-500 |
| Хомут 3,6×250 мм | 3,6 | 250 | белый | нейлон | 500 | UHH31-D036-250-500 |
| Хомут 3,6×300 мм | 3,6 | 300 | белый | нейлон | 500 | UHH31-D036-300-500 |

| Наименование | W, мм | L, мм | Цвет | Материал | Количество в упаковке | Артикул |
|---|---|---|---|---|---|---|
| **Хомуты нейлон черные (100 шт)** | | | | | | НОВИНКА |
| Хомут 3,6×180 мм | 3,6 | 180 | черный | нейлон | 100 | UHH32-D036-180-100 |
| Хомут 2,5×100 мм | 2,5 | 100 | черный | нейлон | 100 | UHH32-D025-100-100 |
| Хомут 2,5×120 мм | 2,5 | 120 | черный | нейлон | 100 | UHH32-D025-120-100 |
| Хомут 2,5×150 мм | 2,5 | 150 | черный | нейлон | 100 | UHH32-D025-150-100 |
| Хомут 2,5×180 мм | 2,5 | 180 | черный | нейлон | 100 | UHH32-D025-180-100 |
| Хомут 2,5×200 мм | 2,5 | 200 | черный | нейлон | 100 | UHH32-D025-200-100 |
| Хомут 2,5×250 мм | 2,5 | 250 | черный | нейлон | 100 | UHH32-D025-250-100 |
| Хомут 2,5×60 мм | 2,5 | 60 | черный | нейлон | 100 | UHH32-D025-060-100 |
| Хомут 2,5×80 мм | 2,5 | 80 | черный | нейлон | 100 | UHH32-D025-080-100 |
| Хомут 3,6×100 мм | 3,6 | 100 | черный | нейлон | 100 | UHH32-D036-100-100 |
| Хомут 3,6×120 мм | 3,6 | 120 | черный | нейлон | 100 | UHH32-D036-120-100 |
| Хомут 3,6×150 мм | 3,6 | 150 | черный | нейлон | 100 | UHH32-D036-150-100 |
| Хомут 3,6×200 мм | 3,6 | 200 | черный | нейлон | 100 | UHH32-D036-200-100 |
| Хомут 3,6×250 мм | 3,6 | 250 | черный | нейлон | 100 | UHH32-D036-250-100 |
| Хомут 3,6×300 мм | 3,6 | 300 | черный | нейлон | 100 | UHH32-D036-300-100 |
| Хомут 3,6×350 мм | 3,6 | 350 | черный | нейлон | 100 | UHH32-D036-350-100 |
| Хомут 4,8×120 мм | 4,8 | 120 | черный | нейлон | 100 | UHH32-D048-120-100 |
| Хомут 4,8×160 мм | 4,8 | 160 | черный | нейлон | 100 | UHH32-D048-160-100 |
| Хомут 4,8×180 мм | 4,8 | 180 | черный | нейлон | 100 | UHH32-D048-180-100 |
| Хомут 4,8×200 мм | 4,8 | 200 | черный | нейлон | 100 | UHH32-D048-200-100 |
| Хомут 4,8×250 мм | 4,8 | 250 | черный | нейлон | 100 | UHH32-D048-250-100 |
| Хомут 4,8×300 мм | 4,8 | 300 | черный | нейлон | 100 | UHH32-D048-300-100 |
| Хомут 4,8×350 мм | 4,8 | 350 | черный | нейлон | 100 | UHH32-D048-350-100 |
| Хомут 4,8×400 мм | 4,8 | 400 | черный | нейлон | 100 | UHH32-D048-400-100 |
| Хомут 4,8×450 мм | 4,8 | 450 | черный | нейлон | 100 | UHH32-D048-450-100 |
| Хомут 4,8×500 мм | 4,8 | 500 | черный | нейлон | 100 | UHH32-D048-500-100 |
| Хомут 7,6×300 мм | 7,6 | 300 | черный | нейлон | 100 | UHH32-D076-300-100 |
| Хомут 7,6×350 мм | 7,6 | 350 | черный | нейлон | 100 | UHH32-D076-350-100 |
| Хомут 7,6×400 мм | 7,6 | 400 | черный | нейлон | 100 | UHH32-D076-400-100 |
| Хомут 7,6×450 мм | 7,6 | 450 | черный | нейлон | 100 | UHH32-D076-450-100 |
| Хомут 7,6×500 мм | 7,6 | 500 | черный | нейлон | 100 | UHH32-D076-500-100 |
| Хомут 8,8×1000 мм | 8,8 | 1000 | черный | нейлон | 100 | UHH32-D088-1000-100 |
| Хомут 8,8×400 мм | 8,8 | 400 | черный | нейлон | 100 | UHH32-D088-400-100 |
| Хомут 8,8×450 мм | 8,8 | 450 | черный | нейлон | 100 | UHH32-D088-450-100 |
| Хомут 8,8×500 мм | 8,8 | 500 | черный | нейлон | 100 | UHH32-D088-500-100 |
| Хомут 8,8×650 мм | 8,8 | 650 | черный | нейлон | 100 | UHH32-D088-650-100 |
| Хомут 8,8×750 мм | 8,8 | 750 | черный | нейлон | 100 | UHH32-D088-750-100 |
| Хомут 8,8×800 мм | 8,8 | 800 | черный | нейлон | 100 | UHH32-D088-800-100 |

# Самоклеящиеся площадки нейлоновые

Предназначены для крепления кабельных хомутов на гладких поверхностях.
С самоклеящимся слоем.

| | Габаритные размеры | Наименование | Размеры, мм | | | | Цвет | Материал | Кол-во в упак. | Артикул |
|---|---|---|---|---|---|---|---|---|---|---|
| | | | W | L | H | T | | | | |
|  | 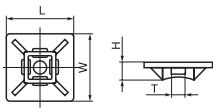 | **Площадки самоклеящиеся белые (100 шт)** | | | | | | | | |
| | | Площадка самоклеящаяся 20×20 под хомуты | 20 | 20 | 4,5 | 3,6 | белый | нейлон | 100 | UHP30-20-100 |
| | | Площадка самоклеящаяся 25×25 под хомуты | 25 | 25 | 6,5 | 7,6 | белый | нейлон | 100 | UHP30-25-100 |
| | | Площадка самоклеящаяся 30×30 под хомуты | 30 | 30 | 9 | 9 | белый | нейлон | 100 | UHP30-30-100 |
| | | Площадка самоклеящаяся 40×40 под хомуты | 40 | 40 | 7,5 | 11,5 | белый | нейлон | 100 | UHP30-40-100 |
| | 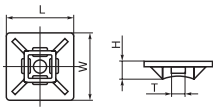 | **Площадки самоклеящиеся черные (100 шт)** | | | | | | | | НОВИНКА |
| | | Площадка самоклеящаяся 20×20 черная под хомуты | 20 | 20 | 4,5 | 3,6 | черный | нейлон | 100 | UHP31-20-100 |
| | | Площадка самоклеящаяся 25×25 черная под хомуты | 25 | 25 | 6,5 | 7,6 | черный | нейлон | 100 | UHP31-25-100 |
| | | Площадка самоклеящаяся 30×30 черная под хомуты | 30 | 30 | 9 | 9 | черный | нейлон | 100 | UHP31-30-100 |
| | | Площадка самоклеящаяся 40×40 черная под хомуты | 40 | 40 | 7,5 | 11,5 | черный | нейлон | 100 | UHP31-40-100 |

# Маркеры кабельные

Предназначены для маркировки кабеля в распределительных щитах.
Выполнены из эластичного, негорючего поливинилхлорида, с отверстием для проводника.



## Технические характеристики

| | |
|---|---|
| Рабочая температура, °С | –40 ÷ +85 |
| Цвет | желтый, черный |
| Форма сечения | круг |
| Сечение, мм$^2$ | 1,5; 2,5; 4; 6; 10 |
| Маркировка цифры | от 0 до 9, N, A, B, C |

# Термоусадочные трубки

НОВИНКА

Тонкие термоусадочные трубки из полиэтилена не содержат галогенов и обладают свойством подавления горения. Изделия обладают хорошими электрическими и механическими параметрами, применяются в качестве изолирующих и уплотняющих материалов. Надетые в растянутом состоянии на различные предметы, при подогреве они уменьшаются в размерах, обтягивая предметы, принимая их наружную форму. Термоусадочная трубка изготавливается в следующих цветовых исполнениях: белые, желтые, желто-зеленые, зеленые, красные, синие и черные.

## Технические характеристики

| | |
|---|---|
| Минимальное уплотнение перед разрывом, % | 200 |
| Минимальная радиальная усадка, % | 50 |
| Диапазон рабочих температур, °С | –55 ÷ 105 |
| Температура усадки, °С | +125 ÷ +200 |
| Минимальная электрическая прочность, кВ/мм | 20 |
| Минимальное удельное электрическое сопротивление, Ом/см | $10^{14}$ |
| Диэлектрическая постоянная | < 2,5 |
| Удельная плотность, г/см$^3$ | 0,95 |
| Усадка продольная, % | ≤10 |
| Минимальная прочность на растяжение, МПа | 10 |

## Ассортимент

| Наименование | До усадки | | После усадки | | Длина в упаковке, м/рол | Цвет | Артикул |
|---|---|---|---|---|---|---|---|
| | D, мм | S, мм | D1, мм | S1, мм | | | |
| Термоусадочная трубка ТПУ 6/3 | 6 | 0,35 | 3 | 0,55 | 100 | белая | UDRS-D6-100-K01 |
| | | | | | | желтая | UDRS-D6-100-K05 |
| | | | | | | желто-зеленая | UDRS-D6-100-K52 |
| | | | | | | зеленая | UDRS-D6-100-K06 |
| | | | | | | красная | UDRS-D6-100-K04 |
| | | | | | | синяя | UDRS-D6-100-K07 |
| | | | | | | черная | UDRS-D6-100-K02 |
| Термоусадочная трубка ТПУ 8/4 | 8 | 0,35 | 4 | 0,55 | 100 | белая | UDRS-D8-100-K01 |
| | | | | | | желтая | UDRS-D8-100-K05 |
| | | | | | | желто-зеленая | UDRS-D8-100-K52 |
| | | | | | | зеленая | UDRS-D8-100-K06 |
| | | | | | | красная | UDRS-D8-100-K04 |
| | | | | | | синяя | UDRS-D8-100-K07 |
| | | | | | | черная | UDRS-D8-100-K02 |
| Термоусадочная трубка ТПУ 10/5 | 10 | 0,35 | 5 | 0,6 | 100 | белая | UDRS-D10-100-K01 |
| | | | | | | желтая | UDRS-D10-100-K05 |
| | | | | | | желто-зеленая | UDRS-D10-100-K52 |
| | | | | | | зеленая | UDRS-D10-100-K06 |
| | | | | | | красная | UDRS-D10-100-K04 |
| | | | | | | синяя | UDRS-D10-100-K07 |
| | | | | | | черная | UDRS-D10-100-K02 |

| Наименование | До усадки | | После усадки | | Длина в упаковке, м/рол | Цвет | Артикул |
|---|---|---|---|---|---|---|---|
| | D, мм | S, мм | D1, мм | S1, мм | | | |
| Термоусадочная трубка ТТУ 12/6 | 12 | 0,35 | 6 | 0,7 | 100 | белая | UDRS-D12-100-K01 |
| | | | | | | желтая | UDRS-D12-100-K05 |
| | | | | | | желто-зеленая | UDRS-D12-100-K52 |
| | | | | | | зеленая | UDRS-D12-100-K06 |
| | | | | | | красная | UDRS-D12-100-K04 |
| | | | | | | синяя | UDRS-D12-100-K07 |
| | | | | | | черная | UDRS-D12-100-K02 |
| Термоусадочная трубка ТТУ 14/7 | 14 | 0,35 | 7 | 0,7 | 100 | белая | UDRS-D14-100-K01 |
| | | | | | | желтая | UDRS-D14-100-K05 |
| | | | | | | желто-зеленая | UDRS-D14-100-K52 |
| | | | | | | зеленая | UDRS-D14-100-K06 |
| | | | | | | красная | UDRS-D14-100-K04 |
| | | | | | | синяя | UDRS-D14-100-K07 |
| | | | | | | черная | UDRS-D14-100-K02 |
| Термоусадочная трубка ТТУ 16/8 | 16 | 0,35 | 8 | 0,7 | 100 | белая | UDRS-D16-100-K01 |
| | | | | | | желтая | UDRS-D16-100-K05 |
| | | | | | | желто-зеленая | UDRS-D16-100-K52 |
| | | | | | | зеленая | UDRS-D16-100-K06 |
| | | | | | | красная | UDRS-D16-100-K04 |
| | | | | | | синяя | UDRS-D16-100-K07 |
| | | | | | | черная | UDRS-D16-100-K02 |
| Термоусадочная трубка ТТУ 18/9 | 18 | 0,4 | 9 | 0,8 | 100 | белая | UDRS-D18-100-K01 |
| | | | | | | желтая | UDRS-D18-100-K05 |
| | | | | | | желто-зеленая | UDRS-D18-100-K52 |
| | | | | | | зеленая | UDRS-D18-100-K06 |
| | | | | | | красная | UDRS-D18-100-K04 |
| | | | | | | синяя | UDRS-D18-100-K07 |
| | | | | | | черная | UDRS-D18-100-K02 |
| Термоусадочная трубка ТТУ 20/10 | 20 | 0,5 | 10 | 0,9 | 100 | белая | UDRS-D20-100-K01 |
| | | | | | | желтая | UDRS-D20-100-K05 |
| | | | | | | желто-зеленая | UDRS-D20-100-K52 |
| | | | | | | зеленая | UDRS-D20-100-K06 |
| | | | | | | красная | UDRS-D20-100-K04 |
| | | | | | | синяя | UDRS-D20-100-K07 |
| | | | | | | черная | UDRS-D20-100-K02 |
| Термоусадочная трубка ТТУ 22/11 | 22 | 0,5 | 11 | 0,9 | 100 | белая | UDRS-D22-100-K01 |
| | | | | | | желтая | UDRS-D22-100-K05 |
| | | | | | | желто-зеленая | UDRS-D22-100-K52 |
| | | | | | | зеленая | UDRS-D22-100-K06 |
| | | | | | | красная | UDRS-D22-100-K04 |
| | | | | | | синяя | UDRS-D22-100-K07 |
| | | | | | | черная | UDRS-D22-100-K02 |
| Термоусадочная трубка ТТУ 25/12,5 | 25 | 0,5 | 12,5 | 0,9 | 50 | белая | UDRS-D25-50-K01 |
| | | | | | | желтая | UDRS-D25-50-K05 |
| | | | | | | желто-зеленая | UDRS-D25-50-K52 |
| | | | | | | зеленая | UDRS-D25-50-K06 |
| | | | | | | красная | UDRS-D25-50-K04 |
| | | | | | | синяя | UDRS-D25-50-K07 |
| | | | | | | черная | UDRS-D25-50-K02 |

| Наименование | До усадки | | После усадки | | Длина в упаковке, м/рол | Цвет | Артикул |
|---|---|---|---|---|---|---|---|
| | D, мм | S, мм | D1, мм | S1, мм | | | |
| Термоусадочная трубка ТПУ 28/14 | 28 | 0,5 | 14 | 0,9 | 50 | белая | UDRS-D28-50-K01 |
| | | | | | | желтая | UDRS-D28-50-K05 |
| | | | | | | желто-зеленая | UDRS-D28-50-K52 |
| | | | | | | зеленая | UDRS-D28-50-K06 |
| | | | | | | красная | UDRS-D28-50-K04 |
| | | | | | | синяя | UDRS-D28-50-K07 |
| | | | | | | черная | UDRS-D28-50-K02 |
| Термоусадочная трубка ТПУ 30/15 | 30 | 0,5 | 15 | 1 | 50 | белая | UDRS-D30-50-K01 |
| | | | | | | желтая | UDRS-D30-50-K05 |
| | | | | | | желто-зеленая | UDRS-D30-50-K52 |
| | | | | | | зеленая | UDRS-D30-50-K06 |
| | | | | | | красная | UDRS-D30-50-K04 |
| | | | | | | синяя | UDRS-D30-50-K07 |
| | | | | | | черная | UDRS-D30-50-K02 |
| Термоусадочная трубка ТПУ 35/17,5 | 35 | 0,5 | 17,5 | 1 | 50 | белая | UDRS-D35-50-K01 |
| | | | | | | желтая | UDRS-D35-50-K05 |
| | | | | | | желто-зеленая | UDRS-D35-50-K52 |
| | | | | | | зеленая | UDRS-D35-50-K06 |
| | | | | | | красная | UDRS-D35-50-K04 |
| | | | | | | синяя | UDRS-D35-50-K07 |
| | | | | | | черная | UDRS-D35-50-K02 |
| Термоусадочная трубка ТПУ 40/20 | 40 | 0,5 | 20 | 1 | 50 | белая | UDRS-D40-50-K01 |
| | | | | | | желтая | UDRS-D40-50-K05 |
| | | | | | | желто-зеленая | UDRS-D40-50-K52 |
| | | | | | | зеленая | UDRS-D40-50-K06 |
| | | | | | | красная | UDRS-D40-50-K04 |
| | | | | | | синяя | UDRS-D40-50-K07 |
| | | | | | | черная | UDRS-D40-50-K02 |
| Термоусадочная трубка ТПУ 45/22,5 | 45 | 0,5 | 22,5 | 1 | 25 | белая | UDRS-D45-25-K01 |
| | | | | | | желтая | UDRS-D45-25-K05 |
| | | | | | | желто-зеленая | UDRS-D45-25-K52 |
| | | | | | | зеленая | UDRS-D45-25-K06 |
| | | | | | | красная | UDRS-D45-25-K04 |
| | | | | | | синяя | UDRS-D45-25-K07 |
| | | | | | | черная | UDRS-D45-25-K02 |
| Термоусадочная трубка ТПУ 50/25 | 50 | 0,5 | 25 | 1 | 25 | белая | UDRS-D50-25-K01 |
| | | | | | | желтая | UDRS-D50-25-K05 |
| | | | | | | желто-зеленая | UDRS-D50-25-K52 |
| | | | | | | зеленая | UDRS-D50-25-K06 |
| | | | | | | красная | UDRS-D50-25-K04 |
| | | | | | | синяя | UDRS-D50-25-K07 |
| | | | | | | черная | UDRS-D50-25-K02 |
| Термоусадочная трубка ТПУ 60/30 | 60 | 0,5 | 30 | 1 | 25 | белая | UDRS-D60-25-K01 |
| | | | | | | желтая | UDRS-D60-25-K05 |
| | | | | | | желто-зеленая | UDRS-D60-25-K52 |
| | | | | | | зеленая | UDRS-D60-25-K06 |
| | | | | | | красная | UDRS-D60-25-K04 |
| | | | | | | синяя | UDRS-D60-25-K07 |
| | | | | | | черная | UDRS-D60-25-K02 |

# Монтажные коробки

НОВИНКА

## Монтажные коробки для твердых стен

Установочные и распределительные коробки данной серии предназначены для монтажа в сплошные кирпичные или бетонные стены различных электроустановочных изделий: розеток, выключателей, диммеров. Используя крышку, изделия можно применять в качестве распаячной (разветвительной) коробки для развода кабеля и проводов.

Материал изготовления – полипропилен.
Степень защиты – IP20.

### Ассортимент

| | Наименование | Размер, мм | Кол-во в упаковке, шт. | Артикул |
|---|---|---|---|---|
| | Коробка КМ40001 модульная установочная для твердых стен (с саморезами) | ∅63×40 | 300 | UKT10-063-040-000 |
| | Коробка КМ40002 модульная установочная для твердых стен (с саморезами) | ∅65×40 | 300 | UKT10-065-040-000 |
| | Коробка КМ41001 распаячная для твердых стен (с саморезами, с крышкой) | 92×92×45 | 126 | UKT11-092-092-040 |
| | Коробка КМ41004 распаячная для твердых стен (с крышкой) | ∅80×40 | 175 | UKT01-080-040-000 |
| | Коробка КМ41005 распаячная для твердых стен (с крышкой) | ∅70×30 | 300 | UKT01-070-030-000 |
| | Коробка КМ41006 распаячная для твердых стен (с саморезами, с крышкой) | 172×96×45 | 70 | UKT11-172-096-045 |

## Монтажные коробки для полых стен

Установочные и распределительные коробки данной серии предназначены для монтажа в полые стены или перегородки, для установки различных электроустановочных изделий: розеток, выключателей, диммеров. Используя крышку, изделия можно применять в качестве распаячной (разветвительной) коробки для развода кабеля и проводов.

Материал изготовления – полипропилен.
Степень защиты – IP20.

## Ассортимент

| | Наименование | Размер, мм | Кол-во в упаковке, шт. | Артикул |
|---|---|---|---|---|
| | Коробка КМ40021 установочная для полых стен (с саморезами, метал. лапки) | ∅65×40 | 250 | UKG10-065-040-000-M |
| | Коробка КМ40022 установочная для полых стен (с саморезами, пласт. лапки)* | ∅65×46 | 100 | UKG10-065-040-000-P |
| | Коробка КМ41021 распаячная для полых стен (с саморезами, метал. .лапки, с крышкой,) | 92×92×45 | 126 | UKG11-092-092-040-M |
| | Коробка КМ41022 распаячная для полых стен (с саморезами, пласт. лапки, с крышкой) | 92×92×45 | 126 | UKG11-092-092-040-P |
| | Коробка КМ41024 распаячная для полых стен (с саморезами, метал. лапки, с крышкой) | ∅80×40 | 175 | UKG01-080-040-000-M |
| | Коробка КМ41026 распаячная для полых стен (с саморезами, пласт. лапки, с крышкой) | 172×96×45 | 70 | UKG11-172-096-045-P |

* Для установки коробок КМ40022 встык используется канал-соединитель КМ43002

# Монтажные коробки для открытой установки с повышенной степенью защиты

Монтажные коробки для открытого монтажа предназначены для разветвления проводов и кабелей, также для скрытия и дополнительной защиты мест коммутации.
Коробки для открытого монтажа используются как часть системы электрической канализации, состоящей из жестких и гофрированных труб. Некоторые типы коробок (степень защиты IP44, IP55) могут быть использованы на открытом воздухе, а также во влажных и пыльных помещениях.

Материал изготовления – полистирол.
Цвет – RAL 7035.
Степень защиты – IP44, IP55
Рабочая температура– от –25 до +40 °С.

## Ассортимент

| | Наименование | Размер, мм | Кол-во в упаковке, шт. | Артикул |
|---|---|---|---|---|
| | Коробка КМ41233 распаячная для о/п IP44 RAL7035 (6 вводов) | 100×100×50 | 48 | UKO11-100-100-050-K41-44 |
| | Коробка КМ41234 распаячная для о/п IP55 RAL7035 (6 вводов) | 100×100×50 | 48 | UKO11-100-100-050-K41-55 |
| | Коробка КМ41235 распаячная для о/п IP44 RAL7035 (6 вводов) | 85×85×40 | 60 | UKO11-085-085-040-K41-44 |
| | Коробка КМ41237 распаячная для о/п IP44 RAL7035 (4 ввода) | ∅75×40 | 60 | UKO11-075-040-000-K41-44 |
| | Коробка КМ41241 распаячная для о/п IP44 RAL7035 (10 вводов) | 150×110×70 | 30 | UKO10-150-110-070-K41-44 |

| | Наименование | Размер, мм | Кол-во в упаковке, шт. | Артикул |
|---|---|---|---|---|
| | Коробка КМ41242 распаячная для о/п IP55 RAL7035 (10 вводов) | 150×110×70 | 30 | UKO10-150-110-070-K41-55 |
| | Коробка КМ41243 распаячная для о/п IP44 RAL7035 (10 вводов) | 190×140×70 | 20 | UKO11-190-140-070-K41-44 |
| | Коробка КМ41244 распаячная для о/п IP55 RAL7035 (10 вводов) | 190×140×70 | 20 | UKO11-190-140-070-K41-55 |
| | Коробка КМ41245 распаячная для о/п IP44 RAL7035 (10 вводов) | 190×140×120 | 12 | UKO10-190-140-120-K41-44 |
| | Коробка КМ41246 распаячная для о/п IP55 RAL7035 (10 вводов) | 190×140×120 | 12 | UKO10-190-140-120-K41-55 |

# Монтажные коробки для открытой установки

Монтажные коробки для открытого монтажа предназначены для разветвления проводов и кабелей, также для скрытия и дополнительной защиты мест коммутации.
Коробки для открытого монтажа используются как часть системы электрической канализации, состоящей из кабельных каналов. Для удобства коммутации коробки поставляются в комплекте с клеммной колодкой.
Материал изготовления – АБС-пластик.
Цвет – белый, слоновая кость, светлое дерево.
Степень защиты – IP20.

## Ассортимент

| | Наименование | Размер, мм | Кол-во в упаковке, шт. | Артикул |
|---|---|---|---|---|
| | Коробка КМ41212-01 распаячная для о/п белая (с контактной группой) | 75×75×20 | 100 | UK010-075-075-020-K01 |
| | Коробка КМ41212-02 распаячная для о/п слоновая кость (с контактной группой) | 75×75×20 | 100 | UK010-075-075-020-K32 |
| | Коробка КМ41212-03 распаячная для о/п светлое дерево (с контактной группой) | 75×75×20 | 100 | UK010-075-075-020-K21 |
| | Коробка КМ41219 распаячная для о/п белая (с контактной группой) | 100×100×29 | 42 | UK010-100-100-029-K01 |
| | Коробка КМ41222 распаячная для о/п белая (с контактной группой) | 100×100×44 | 25 | UK010-100-100-044-K01 |

## Габаритные размеры

КМ40001

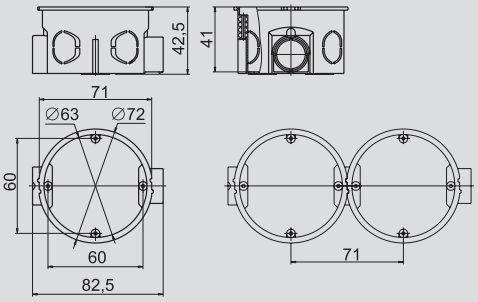


КМ40002

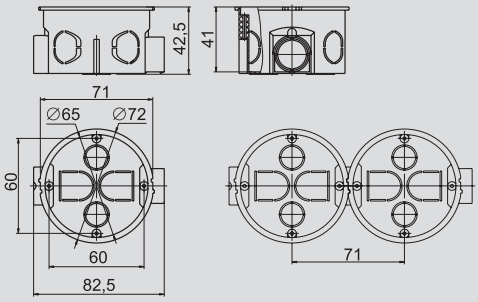


КМ41001, КМ41021, КМ41022

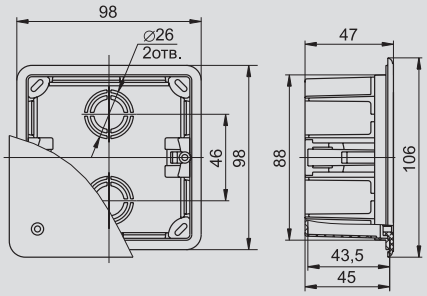


КМ41004, КМ4124

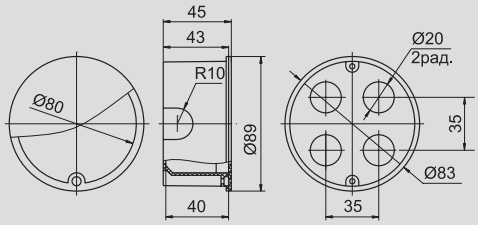


КМ41005

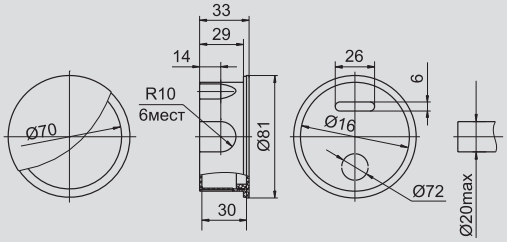


КМ41006, КМ41026

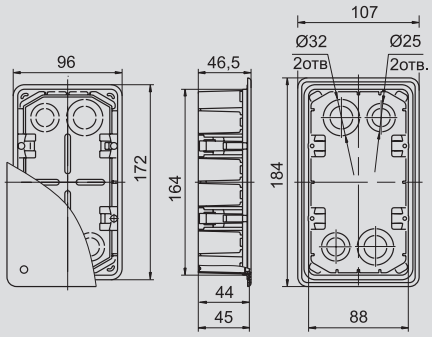


КМ40022

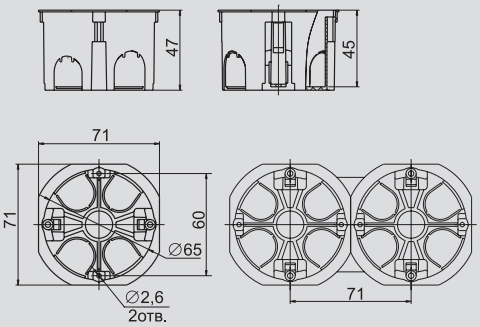

КМ41241, КМ41242, КМ41243, КМ41244, КМ41245, КМ41246

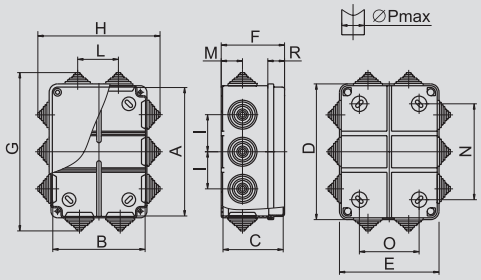


| Наименование | A | B | C | D | E | F | G | H | I | L | M | N | O | P | R |
|---|---|---|---|---|---|---|---|---|---|---|---|---|---|---|---|
| КМ41241 КМ41242 | 142 | 102 | 66,5 | 150 | 110 | 70 | 175 | 135 | 41 | 45 | 24 | 106 | 66 | 25 | 18.5 |
| КМ41243 КМ41244 | 182 | 132 | 66,5 | 190 | 140 | 70 | 215 | 165 | 52 | 52 | 26.5 | 146 | 96 | 32 | 18.5 |
| КМ41245 КМ41246 | 182 | 132 | 116,5 | 190 | 140 | 120 | 215 | 165 | 52 | 52 | 26.5 | 146 | 96 | 32 | 68.5 |

КМ41233, КМ41234

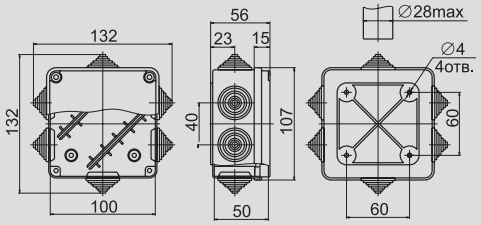


КМ41235

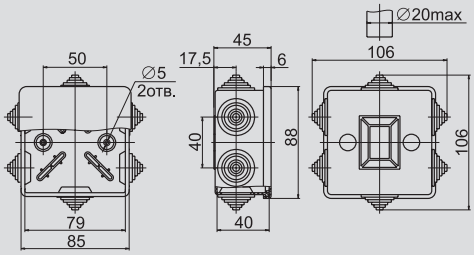


КМ41237

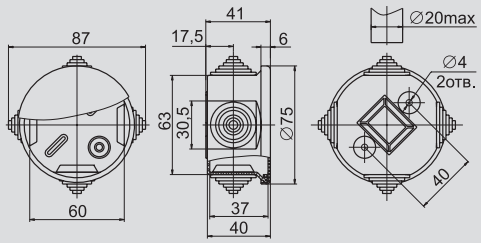


КМ41212-01, КМ41212-02, КМ41212-03

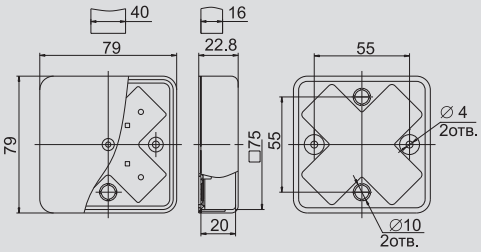


КМ41219, КМ41222

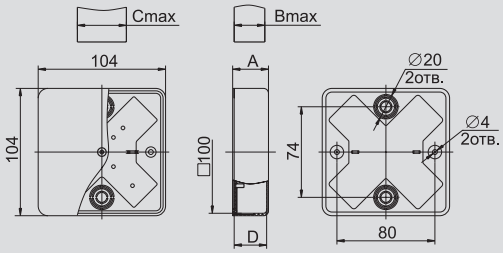


| Наименование | A | B | C | D |
|---|---|---|---|---|
| КМ41219 | 29 | 25 | 40 | 26,5 |
| КМ41222 | 44 | 40 | 60 | 41,5 |
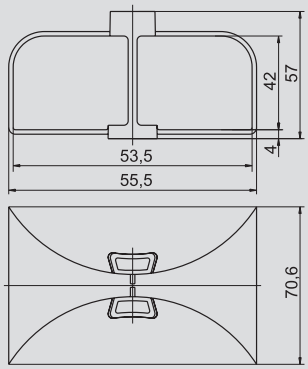
КМ43002